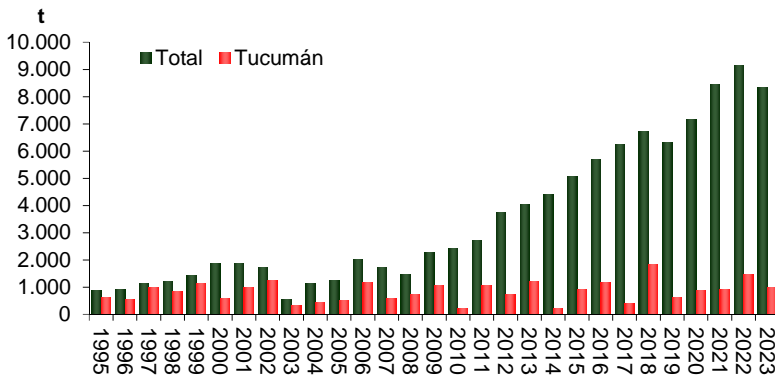
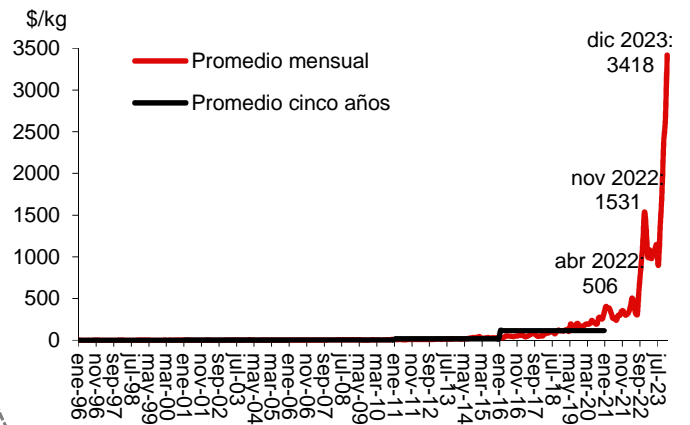


PALTA Evolución de los ingresos y precios de frutas y hortalizas en el Mercado de Central de Buenos Aires 1995 -2023

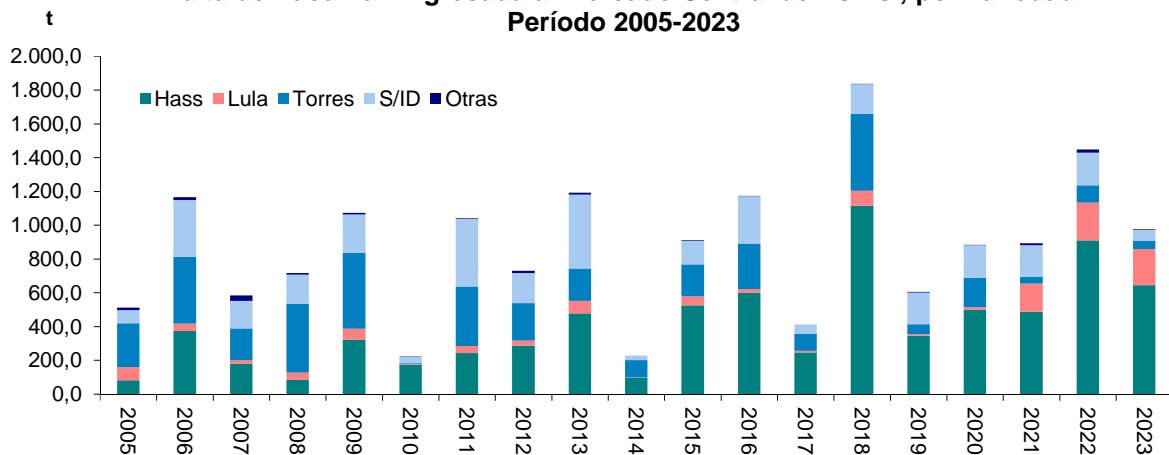
Palta total y de Tucumán ingresada al Mercado Central de Bs. As. Período 1996-2023



Precio promedio de la palta comercializada en el Mercado Central de Bs. As. Período 1996-2023



Palta de Tucumán ingresada al Mercado Central de Bs.As., por variedad. Período 2005-2023



Fuente: elaboración propia con datos del Mercado de Central de Bs. As. (MCBA)

- Los ingresos (t) de palta al MCBA fueron en ascenso a partir de 2009 y el 79% correspondieron a volúmenes de otros países en 2010 y más del 60% entre 2012-2023. En 2023 se comercializaron en total 8.345 t. Los mayores volúmenes fueron de la variedad Hass (7.296 t).
- El precio promedio 2023 alcanzó los 1.565 \$/kg.
- Los mayores volúmenes de palta con origen en Tucumán comercializados en el MCBA fueron en 2018 (1.836 t). En 2023 ingresaron 975 t (66% Hass, 22% Lula, 7% variedades sin identificar y 5% Torres).