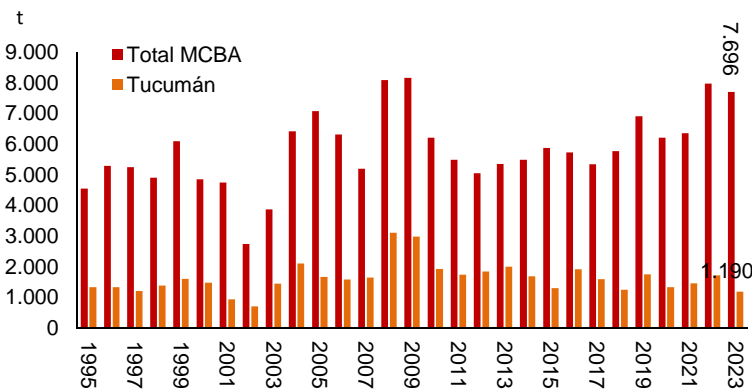
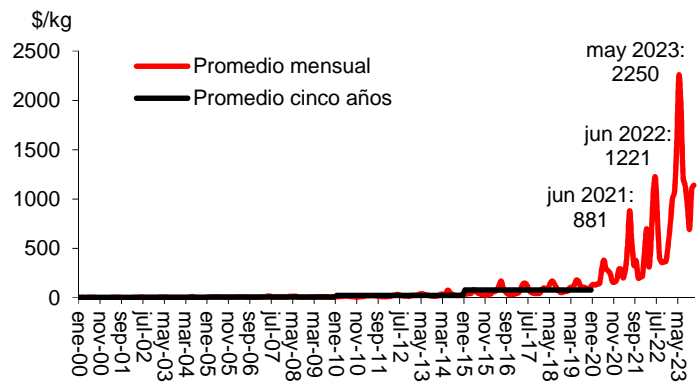


FRUTILLA Evolución de los ingresos y precios de frutas y hortalizas en el Mercado de Central de Buenos Aires 1995 -2023

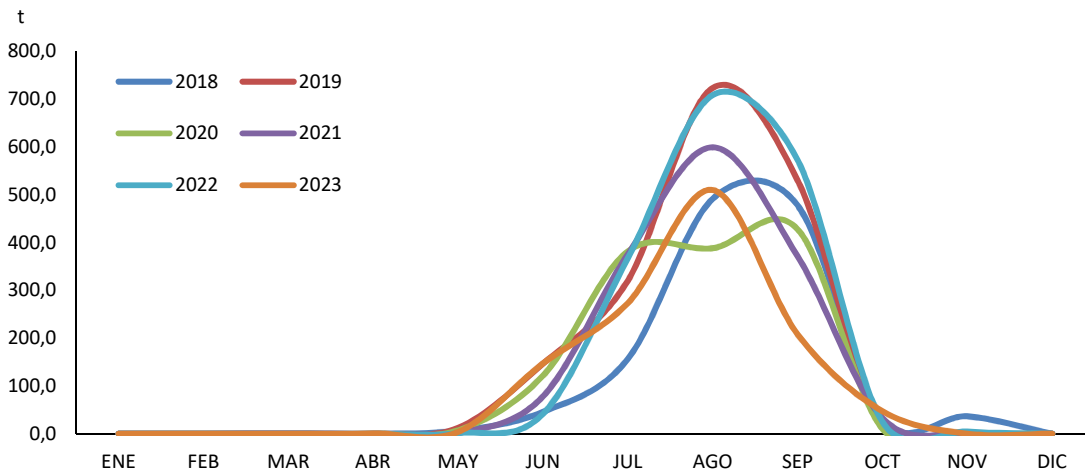
Frutilla total y de Tucumán ingresada al Mercado Central de Bs.As. Período 1995-2023



Precio promedio de la frutilla comercializada en el Mercado Central de Bs.As. Período 2000-2023



Frutilla de Tucumán ingresada al Mercado Central de Bs. As., mensual. Período 2018-2023



Fuente: elaboración propia con datos del Mercado de Central de Bs. As. (MCBA)

- Los volúmenes totales de frutilla ingresados al MCBA alcanzaron picos máximos en 2008 (8.076 t) y 2009 (8.158 t). En 2023 se registraron 7.696 t ingresadas.
- El precio promedio 2023 de la frutilla en el MCBA alcanzó los 1.232 \$/kg.
- La frutilla con origen en Tucumán representó el 15% del total ingresado al MCBA en 2023, alcanzando las 1.190 t. En agosto se registró el mayor volumen ingresado (509,6 t).