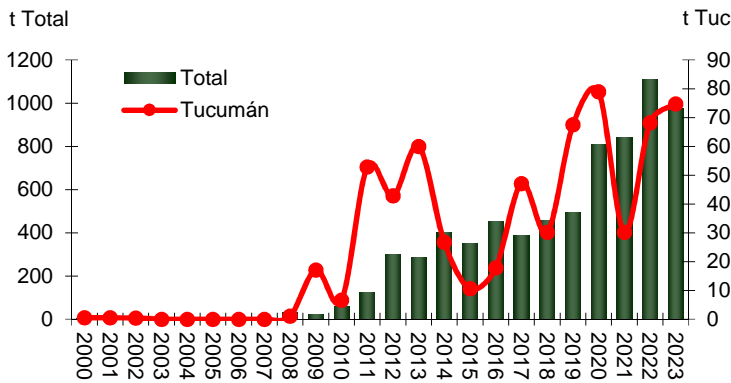
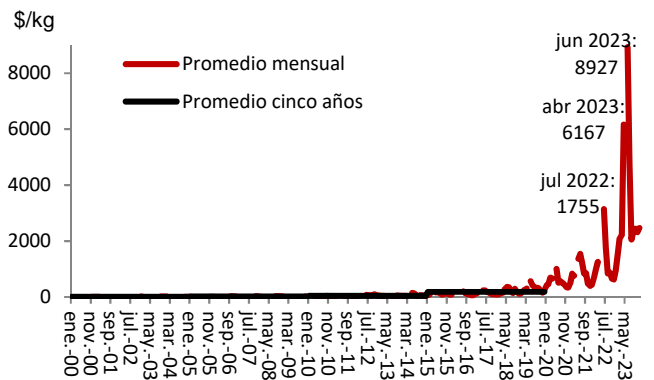


### ARÁNDANO Evolución de los ingresos y precios de frutas y hortalizas en el Mercado de Central de Buenos Aires 2000 -2023

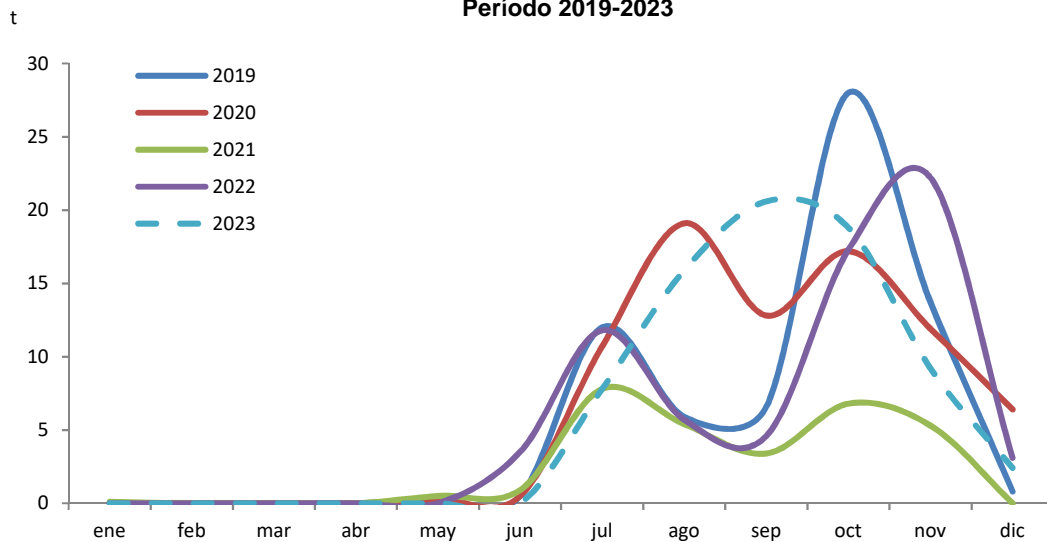
Arándano total y de Tucumán ingresado al Mercado Central de Bs. As. Período 2000-2023



Precio promedio del arándano comercializado en el Mercado Central de Bs. As. Período 2000-2023



Arándano de Tucumán ingresado al Mercado Central de Bs. As. Período 2019-2023



Fuente: elaboración propia con datos del Mercado de Central de Bs. As. (MCBA)

- Los volúmenes totales de arándano ingresados al MCBA fueron en incremento desde el año 2000. En 2022 se registró un volumen importante (1.110 t) que descendió en 2023 a 975 t.
- El precio promedio 2023 del arándano en el MCBA alcanzó los 3.397 \$/kg, con un valor máximo de 8-927 \$/kg en el mes de junio.
- El arándano con origen en Tucumán representó el 8% del total ingresado al MCBA en 2023, alcanzando las 75 t. El mayor volumen ingresado fue en septiembre (21 t).

