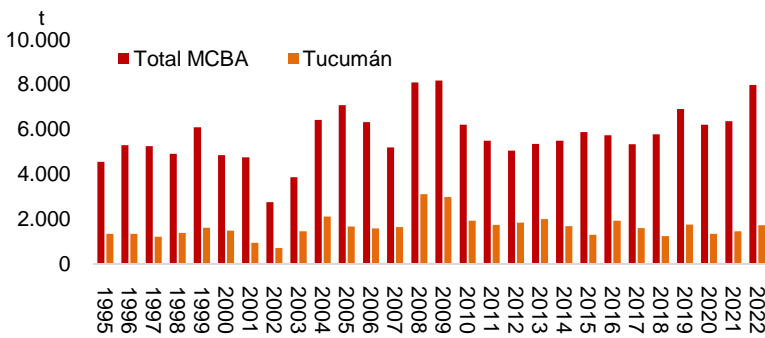
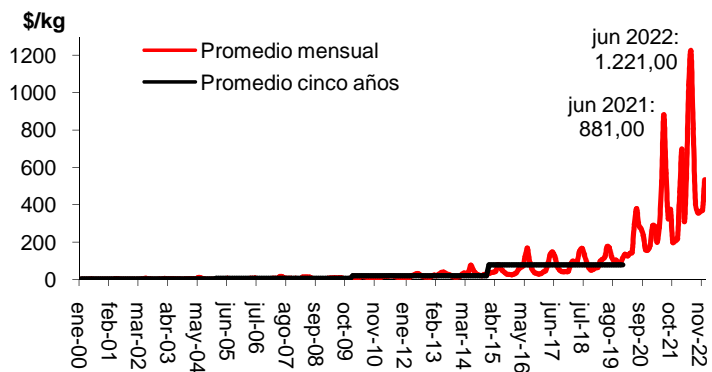


### FRUTILLA Evolución de los ingresos y precios de frutas y hortalizas en el Mercado de Central de Buenos Aires 1995 -2022

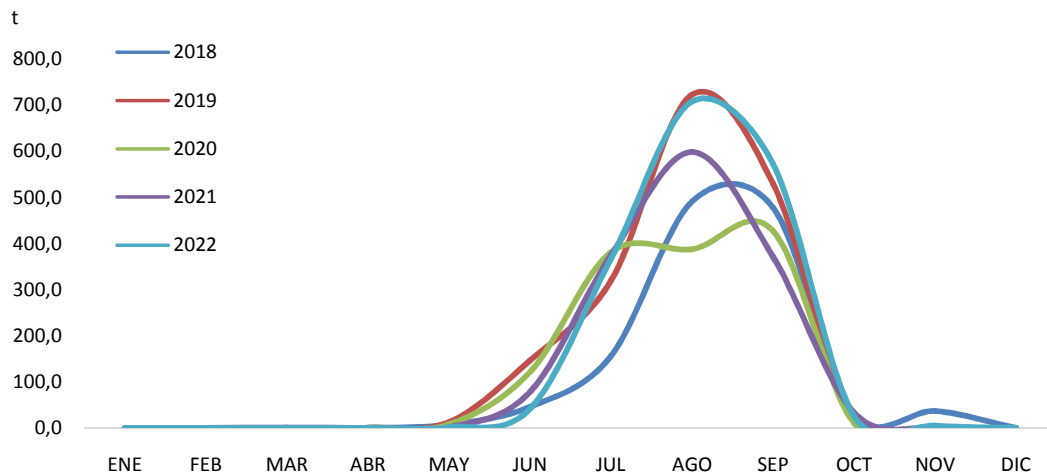
**Frutilla total y de Tucumán ingresada al Mercado Central de Bs.As. Período 1995-2022**



**Precio promedio de la frutilla comercializada en el Mercado Central de Bs.As. Período 2000-2022**



**Frutilla de Tucumán ingresada al Mercado Central de Bs. As., mensual. Período 2015-2022**



Fuente: elaboración propia con datos del Mercado de Central de Bs. As. (MCBA)

- Los volúmenes totales de frutilla ingresados al MCBA alcanzaron picos máximos en 2008 (8.076 t) y 2009 (8.158 t). En 2022 se registraron 7.964 t ingresadas.
- El precio promedio 2022 de la frutilla en el MCBA alcanzó los 595 \$/kg.
- La frutilla con origen en Tucumán representó el 22% del total ingresado al MCBA en 2022, alcanzando las 1.720 t. En agosto se registró el mayor volumen ingresado (708,5 t).