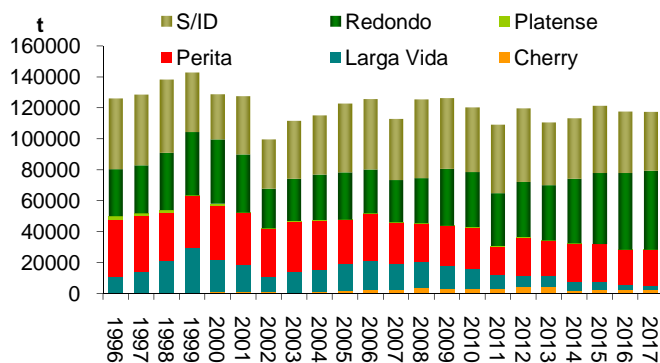




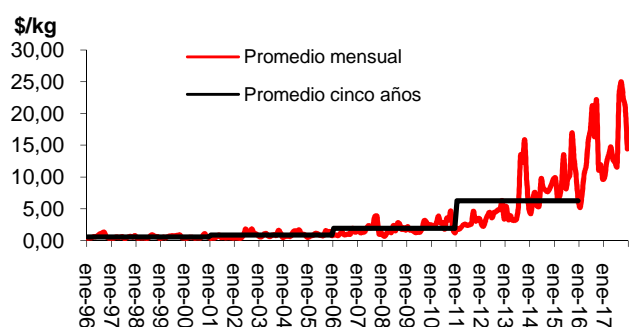
# Estadísticas de cultivos tucumanos

## TOMATE - Evolución de los ingresos y precios de frutas y hortalizas en el Mercado de Central de Buenos Aires 1996 -2017

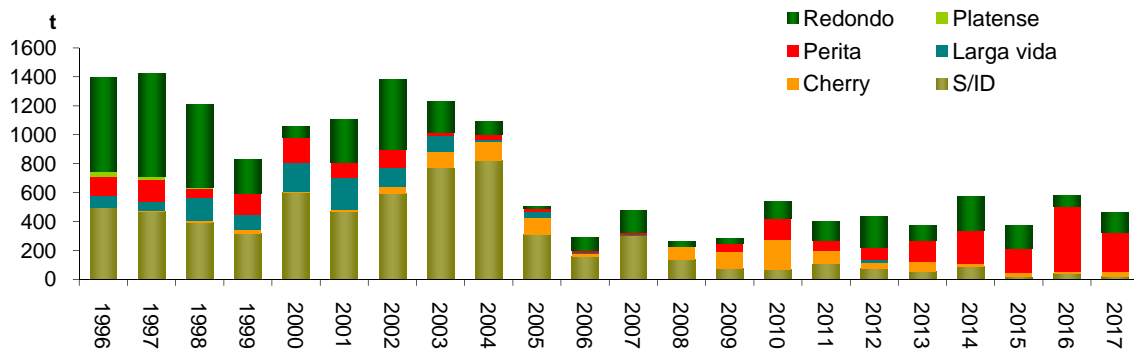
Tomate total ingresado al Mercado Central de Bs. As., por variedad. Período 1996-2017



Precio promedio del tomate comercializado en el Mercado Central de Bs. As., por variedad. Período 1996-2017



Tomate de Tucumán ingresado al Mercado Central de Bs. As., por variedad. Período 1996-2017



Fuente: elaboración propia con datos del Mercado de Central de BsAs (MCBA)

- El tomate ingresado al MCBA en 2017 llegó a las 117.569 t. Los mayores volúmenes correspondieron al tomate redondo, sin identificar y perita.
- El precio promedio 2017 alcanzó los 16,07 \$/kg.
- El tomate con origen en Tucumán en 2017 fue de 464 t. Los mayores ingresos fueron en 1996 (1398), 1997 (1.423 t) y en 2002 (1.380 t).