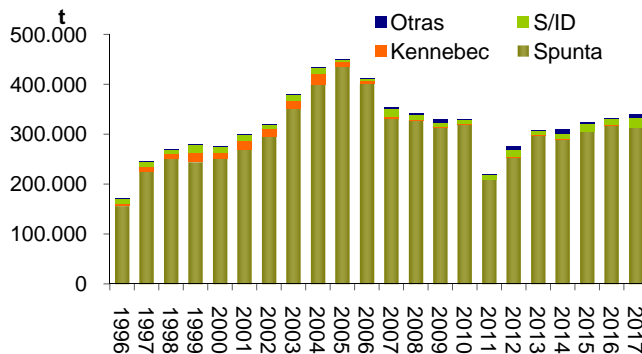




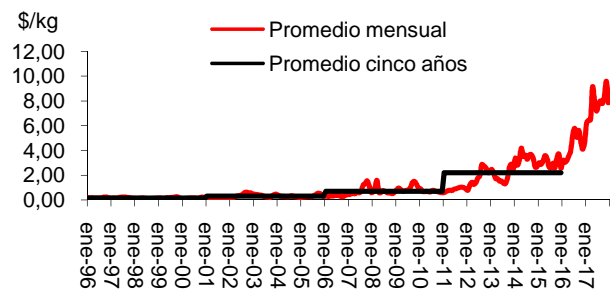
Estadísticas de cultivos tucumanos

PAPA - Evolución de los ingresos y precios de frutas y hortalizas en el Mercado de Central de Buenos Aires 1996 -2017

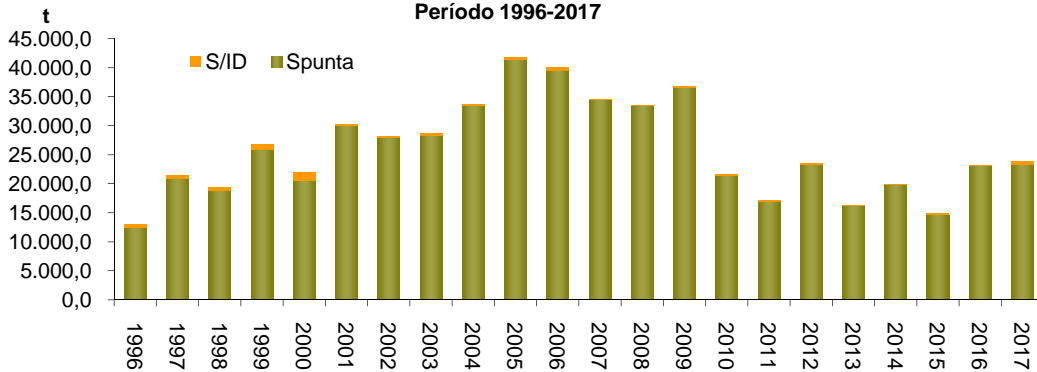
Papa total ingresada al Mercado Central de Bs. As., por variedad. Período 1996-2017



Precio promedio de la papa comercializada en el Mercado Central de Bs. As. Período 1996-2017



Papa de Tucumán ingresada al Mercado Central de Bs. As., por variedad. Período 1996-2017



Fuente: elaboración propia con datos del Mercado de Central de BsAs (MCBA).
S/ID: sin identificar

- Los volúmenes totales de papa ingresados al MCBA registraron su pico máximo en el año 2005, con 450.834 t. Entre las variedades se destaca la Spunta, que en 2017 representó el 92% de los ingresos (313.848 t).
- El precio promedio 2017 de la papa en el MCBA alcanzó los 7,73 \$/kg.
- La papa con origen en Tucumán corresponde principalmente a la variedad Spunta. Durante 2017 ingresaron al MCBA 24.030 t desde Tucumán, representando el 7% del total.