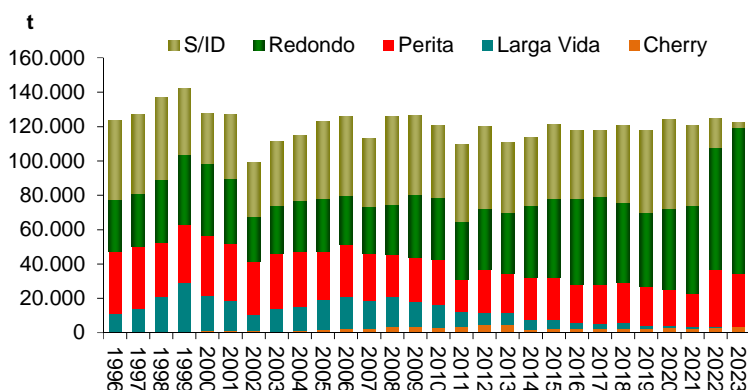
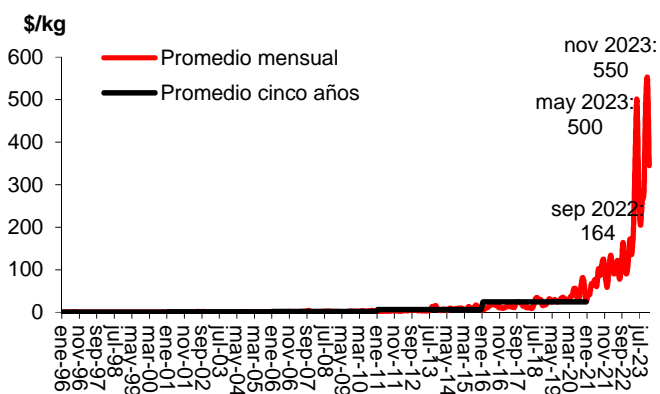


TOMATE Evolución de los ingresos y precios de frutas y hortalizas en el Mercado Central de Buenos Aires 1996 -2023

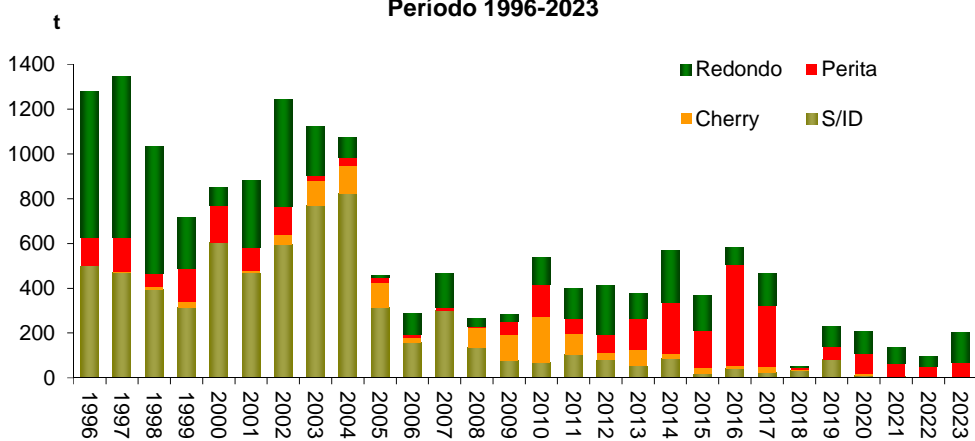
Tomate total ingresado al Mercado Central de Bs. As., por variedad. Período 1996-2023



Precio promedio del tomate comercializado en el Mercado Central de Bs. As., por variedad. Período 1996-2023



Tomate de Tucumán ingresado al Mercado Central de Bs. As., por variedad. Período 1996-2023



Fuente: elaboración propia con datos del Mercado de Central de Bs. As. (MCBA)

- El tomate ingresado al MCBA en 2023 llegó a las 122.703 t. Los mayores volúmenes correspondieron al tomate redondo, perita y sin identificar.
- El precio promedio 2023 alcanzó los 316,17 \$/kg.
- Los mayores volúmenes de tomate con origen en Tucumán comercializados en el MCBA fueron en 1996 (1.398), 1997 (1.423 t) y en 2002 (1.380 t). En 2023 ingresaron 203,2 t (66% redondo, 31% perita, 3% cherry y 0,3% sin identificar).

