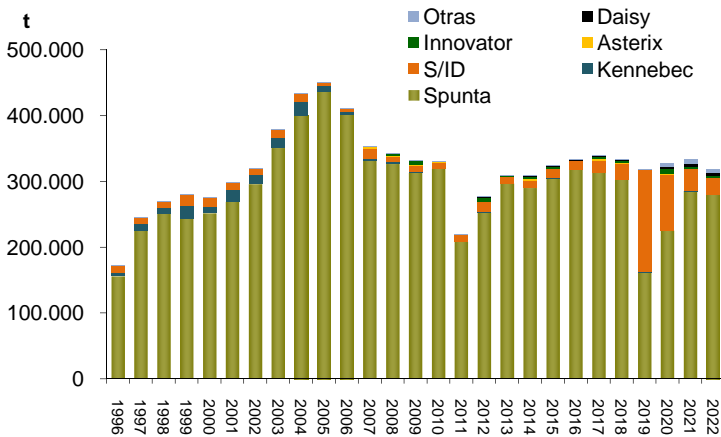
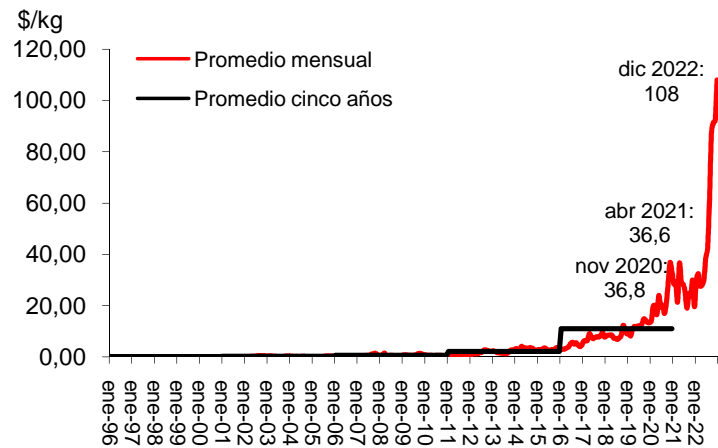


PAPA Evolución de los ingresos y precios de frutas y hortalizas en el Mercado Central de Buenos Aires 1996 -2022

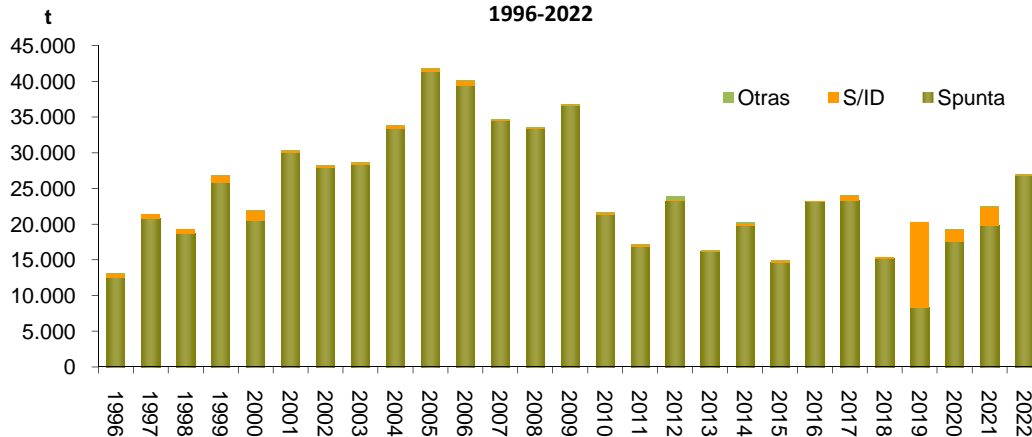
Papa total ingresada al Mercado Central de Bs. As., por variedad. Período 1996-2022



Precio promedio de la papa comercializada en el Mercado Central de Bs. As. Período 1996-2022



Papa de Tucumán ingresada al Mercado Central de Bs.As., por variedad. Período 1996-2022



Fuente: elaboración propia con datos del Mercado de Central de Bs. As. (MCBA).
S/ID: sin identificar

- Los volúmenes totales de papa ingresados al MCBA registraron su pico máximo en el año 2005, con 450.834 t. En 2019 se observó un incremento de la papa sin identificar que representó el 49% de los ingresos totales (318.109 t), y en 2022 el 8% del total (318.153 t). La papa Spunta representó el 85% en 2021 y el 88% en 2022.
- El precio promedio 2022 de la papa en el MCBA alcanzó los 55,81 \$/kg, con valores promedios mínimo en marzo (27,70 \$/kg) y máximo en diciembre (108 \$/kg).
- La papa con origen en Tucumán corresponde principalmente a la variedad Spunta. Durante 2022 ingresaron al MCBA 26.968 t de papa desde Tucumán, representando el 8,5% del total.