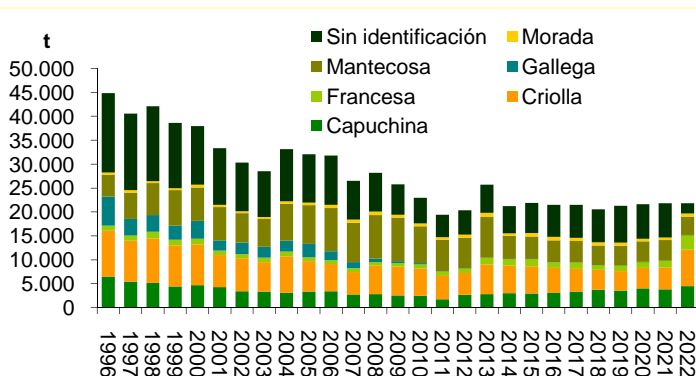
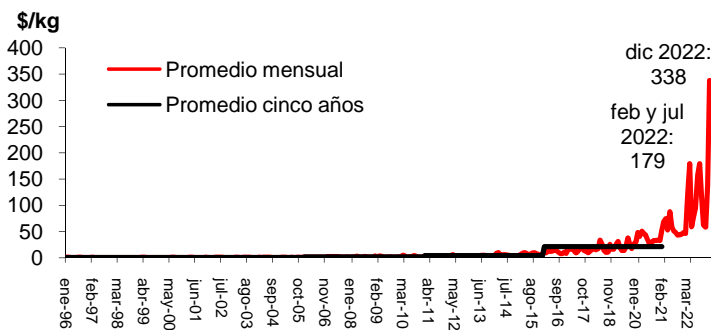


LECHUGA Evolución de los ingresos y precios de frutas y hortalizas en el Mercado Central de Buenos Aires 1996 -2022

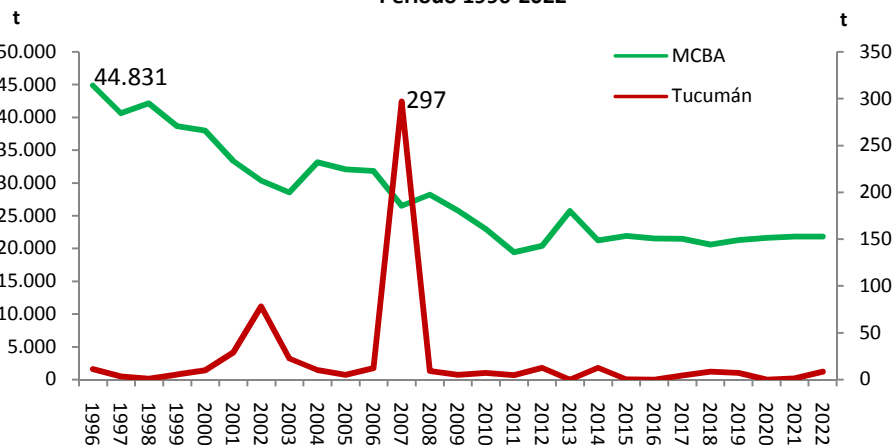
Lechuga total ingresada al Mercado Central de Bs. As., por variedad. Período 1996-2022



Precio promedio de la lechuga comercializada en el Mercado Central de Bs. As., por variedad. Período 1996-2022



Lechuga de Tucumán ingresada al Mercado Central de Bs. As., por variedad. Período 1996-2022



Fuente: elaboración propia con datos del Mercado de Central de Bs. As. (MCBA)

- Los volúmenes totales de lechuga ingresados al MCBA muestran una tendencia decreciente entre 1996-2012, un ascenso en 2013 y, a partir de 2014, valores más estables. En 2022 ingresaron 21.808 t, siendo las más representativas la lechuga criolla (35%), la capuchina (21%) y la mantecosa(18%).
- El precio promedio 2022 alcanzó los 132,14 \$/kg.
- La lechuga ingresada desde Tucumán al MCBA es muy poco representativa y su pico más elevado fue en 2007, con 297 t. En 2013 y en 2016 no hubo ingresos desde Tucumán, al igual que en 2020. El volumen ingresado en 2022 fue de 8,6 t.